

FINAL

Τερψιθέα Γλ. **75 - 64** Αιξωνή

45%	9 / 20	FT	3 / 6	50%
55%	24 / 44	2p	20 / 44	45%
32%	6 / 19	3p	7 / 20	35%
39	30 - 9	Rb	29 - 9	38
	12	Tu	17	

Referees: Κοκκόσης - Μαυρομανωλάκης

Each Period	1st	2nd	3rd	4th
Τερψιθέα Γλ.	15	26	17	17
Αιξωνή	12	16	20	16

End of Period	1st	2nd	3rd	4th
Τερψιθέα Γλ.	15	41	58	75
Αιξωνή	12	28	48	64



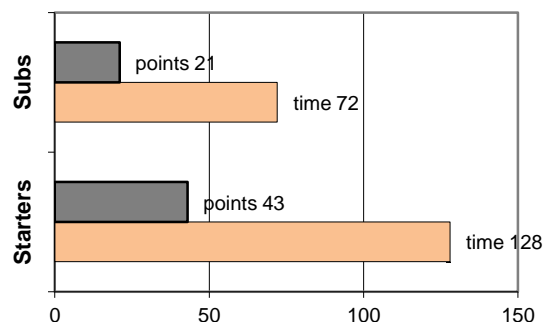
Coach: Γκονουλού Χρ. - Αναστόπουλος Δ.

ΑΙΩΝΗ Α.Ε.Γ.

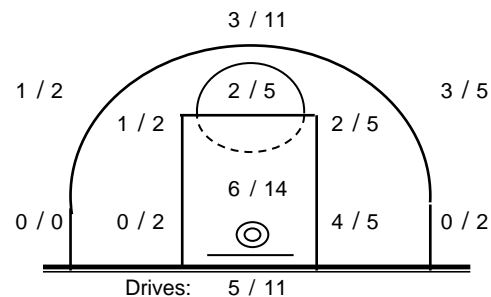
Fast Breaks 2 / 2

#	Player	Time (min)	Points	Ft	2p	3p	+/-	Rebs	As	St	Tu	Bl	Fouls	Rkg*			
								de	of				Wo	Co			
4	Μωραΐτης Π.	10	0	0 / 0	0 / 1	0 / 0	0	2	1	0	0	0	0	2	2		
5	Αρφαριώτης Ευ.	20	0	0 / 0	0 / 0	0 / 2	2	0	2	2	2	0	1	3	4		
6	Παπανικολάου Ι.	17	14	1 / 2	5 / 5	1 / 2	0	5	0	0	0	0	1	1	17		
7	Λίππας Κ.	23	5	0 / 0	1 / 3	1 / 2	-11	1	2	0	0	0	2	0	5		
8	Καλάβριος Μ.	3	0	0 / 0	0 / 0	0 / 1	-4	1	0	0	0	1	0	0	-		
9	Ψημάδης Γ.	15	4	0 / 0	2 / 7	0 / 0	-9	3	1	2	0	1	0	4	4		
10	Κάππος Δ.	33	15	1 / 2	7 / 12	0 / 1	-9	10	1	2	1	0	7	1	22		
44	Π'γιαννόπουλος Γ.	19	7	0 / 0	2 / 5	1 / 3	0	3	0	0	2	3	0	1	4		
12	Τσουρουπάκης Γ.	0	0	0 / 0	0 / 0	0 / 0	0	0	0	0	0	0	0	0	-		
13	Ροντογιάννης Θ.	3	0	0 / 0	0 / 1	0 / 0	-4	0	0	0	0	2	0	0	-		
14	Ζούπα Αλ.	24	6	1 / 2	1 / 6	1 / 3	-11	2	1	2	0	4	0	1	-		
15	Παπαχατζής Δ.	33	13	0 / 0	2 / 4	3 / 6	-9	2	1	4	1	4	1	3	13		
Team								0	0				2	0	1		
1st quarter			12	0 / 0	3 / 13	2 / 6		9	4	2	1	4	0	2	3	10	
2nd quarter			16	0 / 0	5 / 13	2 / 4		6	2	4	1	4	0	3	4	15	
3rd quarter			20	1 / 2	5 / 9	3 / 5		6	2	3	1	3	0	4	3	22	
4th quarter			16	2 / 4	7 / 9	0 / 5		8	1	3	3	6	1	7	6	17	
Final Stats			200	64	3 / 6	20 / 44	7 / 20	-55	29	9	12	6	17	1	16	16	64
				50%	45%	35%		38									

Starters- Subs ratio



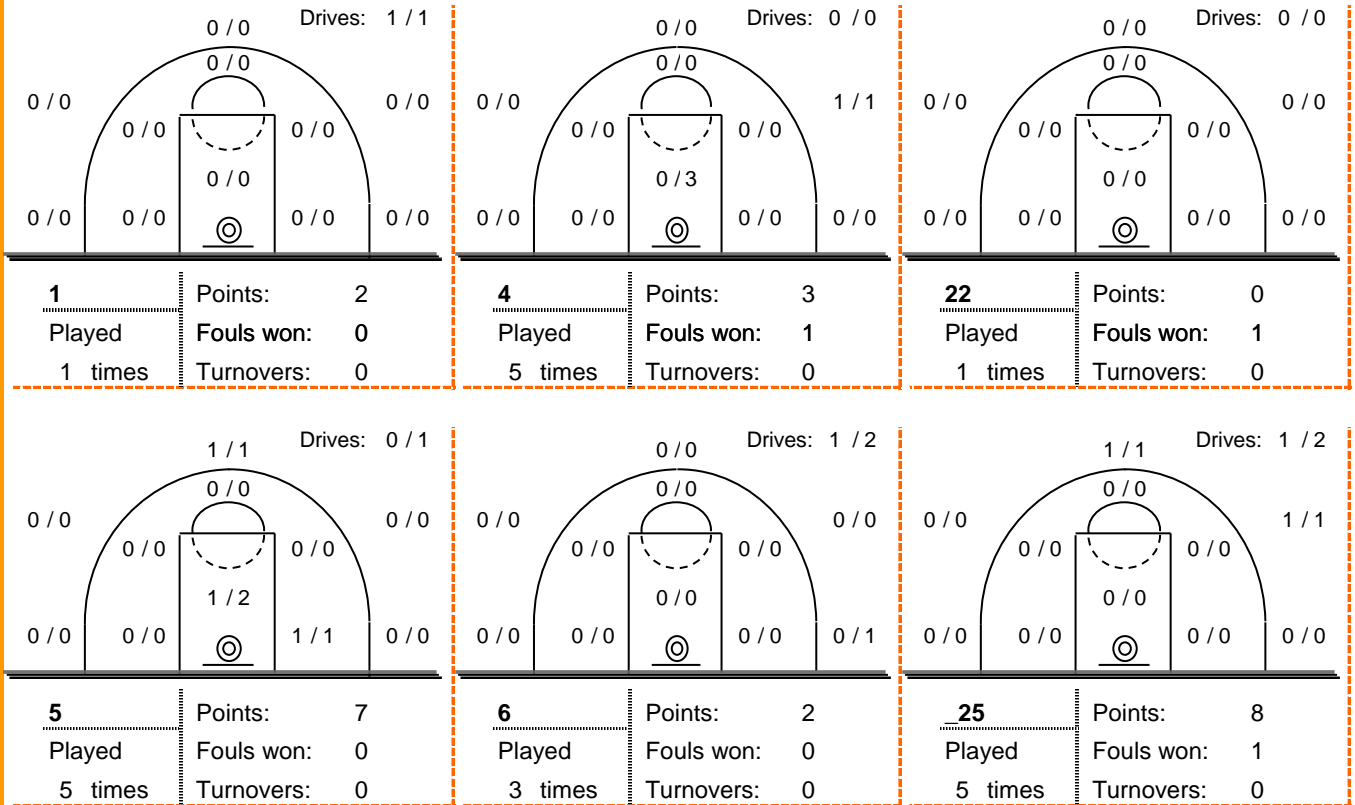
Shot Chart



*Ranking= Pts+Rebs+As+St+B-Mished Shots-Tu (Time Played>7min.)

Offense Analysis

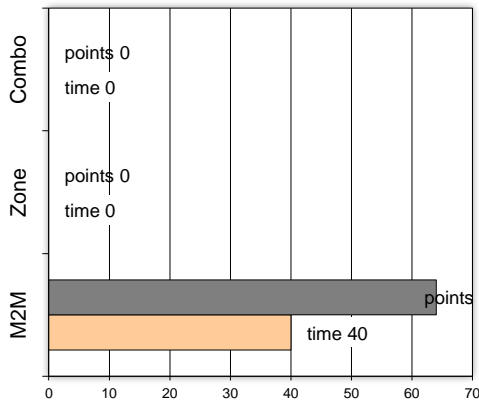
Play performance:



Against Defense Types:

Turnovers:

Fast breaks:



Έγιναν 17 λάθη
0 ήταν χρονικές υπερβάσεις,
0 ήταν παραβάσεις γραμμών,
14 ήταν λάθη κατοχής και
3 ήταν βήματα ή μεταφορά.

Επετεύχθησαν 2 αιφνιδιασμοί
1 ήταν πρωτεύοντες
0 ήταν δευτερεύοντες
1 προήλθαν από λάθος
 του αντιπάλου

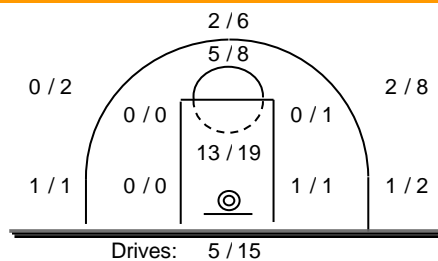
Πραγματοποιήθηκαν συνολικά 84 επιθέσεις, με απόδοση 0.76
 έναντι 84 επιθέσεων των αντιπάλων.

Defense Analysis

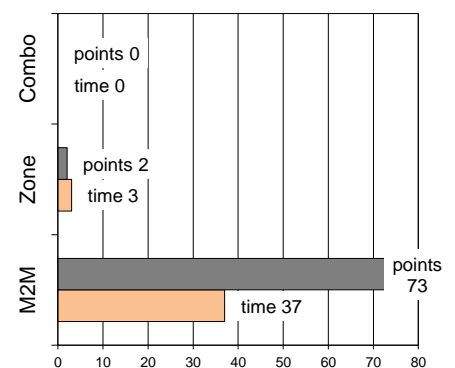
Τερπιθέα Γλ.

18 Παπαϊωάννου Β.	0
19 Χρηστάκης Κ.	0
6 Πετρόπουλος Ευ.	5 -1
7 Γεωργακόπουλος Π.	6 -1
8 Αποστολάκης Κ.	8
9 Βασιλικός Π.	4
10 Χαλκιάς Θ.	16 -1
11 Χριστοδουλόπουλος Γ	12 -3
12 Μένταλος Ευ.	10
13 Σκουμής Φ.	12
17 Παπαϊωάννου Κ.	0
15 Γραϊκούσης Αν.	2

Opponent's shot chart

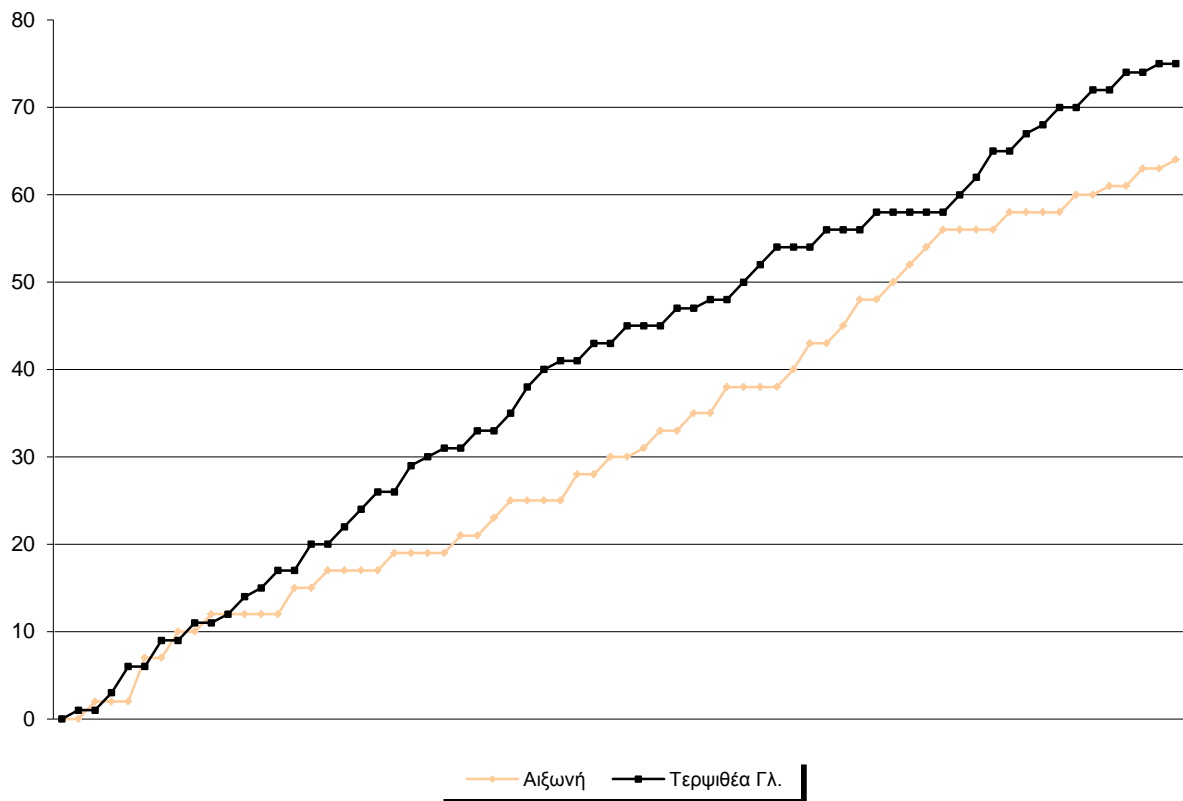


Defense Types Performance

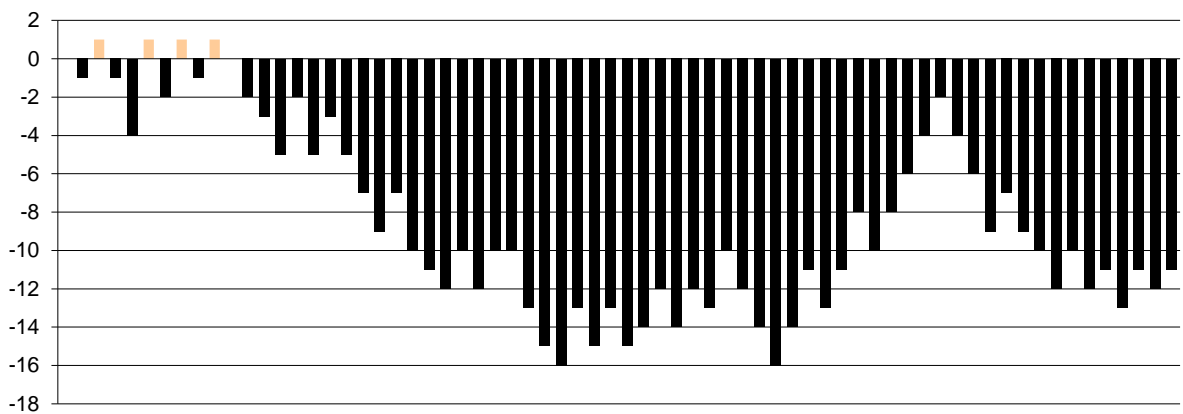


Graphic Stats

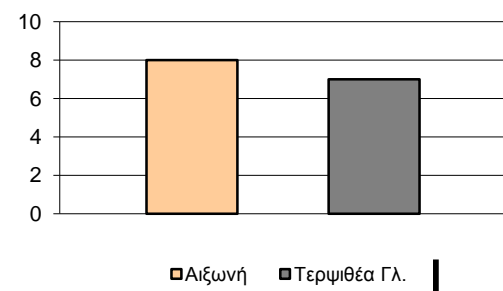
Score Evolution



Score Difference



Largest Scoring Run



Notes